



Die optimale Planung von Modellgussgerüsten So wichtig wie das Fundament beim Hausbau

Die Zahntechnik Trachsler AG gehört zu den führenden Modellgusslaboren.
Schon über 40 Jahre führen wir eine eigene Abteilung mit Spezialisten.
Dank dem direkten Zusammenspiel zwischen Prothetiker und Modellguss-Designer, bieten wir Ihnen stets die bestmögliche Lösung an. Profitieren auch Sie davon.



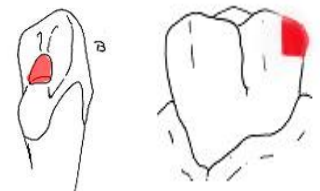
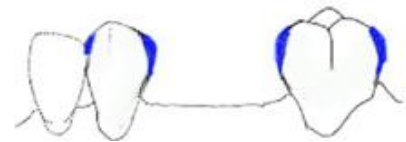

Wollten Sie nicht schon lange

- Eine optimale Beratung bei der Planung von Modellgussarbeiten
- Eine Reduktion von Reparaturen bei Teilprothesen (Klammerbrüche etc.)
- Einen ästhetischen Modellguss
- Eine richtige Gestaltung des Lingualbügels bei einem hohen Mundboden
- Eine funktionierende Hybridprothetik (Ästhetik, parodontale offene Gestaltung, Kappen und Retentionselemente)

Unser Vorgehen – der klassische Weg nach Brunner & Marinello

Modellvermessung in der Gerüstprothetik

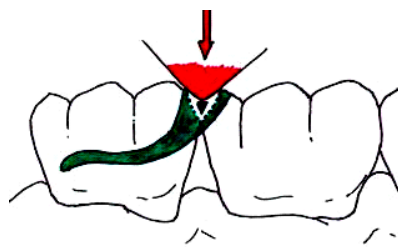
1. Festlegen der Einschubrichtung (Suchstab)
2. Einzeichnen der Aequatorlinien (Rot)
3. Aequatoren verlegen bzw. Führungsflächen vergrößern
4. Mit dem Unterschnittteller Klammerendpunkte einzeichnen
5. Klammerrauflagen und Anschläge einschleifen und rot anzeichnen
6. Definitive Klammerführung und Chassisdesign einzeichnen (schwarz)



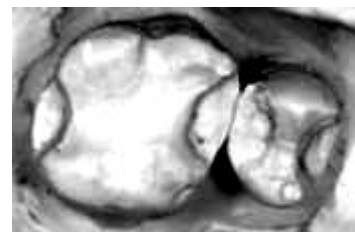
Häufige Mängel



Unter-sich-gehende Auflager



Okklusal zu wenig Platz



Fehlender Durchgang

Interesse oder Fragen?

Kontaktieren Sie uns Tel: +41 44 910 67 79